

# Thai Economy

Photo credit: Thai PBS World



# Thailand in Brief

"**Thailand in Brief**" has been prepared by the Thailand Foundation to support students, scholars, and the general public who wish to give presentations about Thailand to their audiences—for example, exchange program students and international participants.

The work presents some basic information about Thailand in 11 areas: ***1) Geography, 2) History, 3) Politics and Government, 4) Economics, 5) Demographics, 6) Culture, 7) Values, 8) Thai People and Other Popularity That You May Know, 9) Misconceptions about Thailand, 10) Thailand's Role on the Global Stage, and 11) Rankings Related to Thailand.***

"**Thailand in Brief**" is produced in both **PDF file (.pdf)** and **Powerpoint Presentation (.pptx)** formats, consisting of xx slides. Users may download and select the topics they wish to present, and may rearrange the sequence of the slides as appropriate. However, the content of this document cannot be edited. Reproduction or use for commercial purposes without permission from the Thailand Foundation is not allowed.

"**Thailand in Brief**" will be updated every third quarter each year. For inquiries or further suggestions, please contact the Thailand Foundation at [info@thailandfoundation.or.th](mailto:info@thailandfoundation.or.th).

27 May 2025

# Thailand in Brief

**"Thailand in Brief"** จัดทำขึ้นโดยมูลนิธิไทย (Thailand Foundation) เพื่ออำนวยความสะดวกแก่ นักเรียน นักศึกษา และผู้สนใจทั่วไป นำไปใช้ประโยชน์ อาทิ ในการบรรยาย หรือให้ความรู้เกี่ยวกับประเทศไทยในด้านต่าง ๆ แก่ชาวต่างประเทศ เช่น กรณีนักศึกษาแลกเปลี่ยนที่ไปเรียนในต่างประเทศ ที่ต้องนำเสนอเรื่องราวเกี่ยวกับประเทศไทยในสถาบันที่ไปศึกษาอยู่ เป็นต้น

งานชิ้นนี้เสนอข้อมูลเกี่ยวกับประเทศไทยโดยสังเขป 11 ด้าน ได้แก่ **1) ภูมิศาสตร์** (Geography) **2) ประวัติศาสตร์** (History) **3) การเมืองการปกครอง** (Politics and Government) **4) เศรษฐกิจ** (Economics) **5) ประชากร** (Demographics) **6) วัฒนธรรม** (Culture) **7) ค่านิยม** (Values) **8) คนไทยและสื่อที่คุณอาจรู้จัก** (Thai people and other popularity that you may know) **9) ความเข้าใจผิดเกี่ยวกับประเทศไทย** (Misconceptions) **10) บทบาทของไทยในเวทีโลก** (Thailand's role on the Global Stage) และ **11) การจัดอันดับที่เกี่ยวกับประเทศไทย** (Rankings related to Thailand)

**"Thailand in Brief"** นี้จัดทำเป็นสไลด์ จำนวน xx สไลด์ ในรูปแบบ .pdf และ .pptx สามารถดาวน์โหลดและเลือกใช้หัวข้อที่นำเสนอ และสลับลำดับการนำเสนอได้ตามความเหมาะสม อย่างไรก็ดี ผู้ใช้งานไม่สามารถดัดแปลงเนื้อหาในเอกสารได้ และห้ามผลิตซ้ำ หรือนำไปใช้เพื่อผลประโยชน์เชิงพาณิชย์ โดยไม่ได้รับอนุญาตจากมูลนิธิไทย

**"Thailand in Brief"** จะได้รับการปรับปรุงให้ทันสมัยในทุกไตรมาสที่ 3 ของปี หากมีข้อสงสัยและข้อเสนอแนะเพิ่มเติม กรุณาติดต่อมูลนิธิไทย อีเมล [info@thailandfoundation.or.th](mailto:info@thailandfoundation.or.th)




# Overview of Thai Economy

- Thailand is a development success story, having **transformed rapidly** from an economy dominated by agriculture to one that is **modern, industrialized, and export-led**.

Sources: [World Bank](#)

Photo credit: King Power Mahanakhon



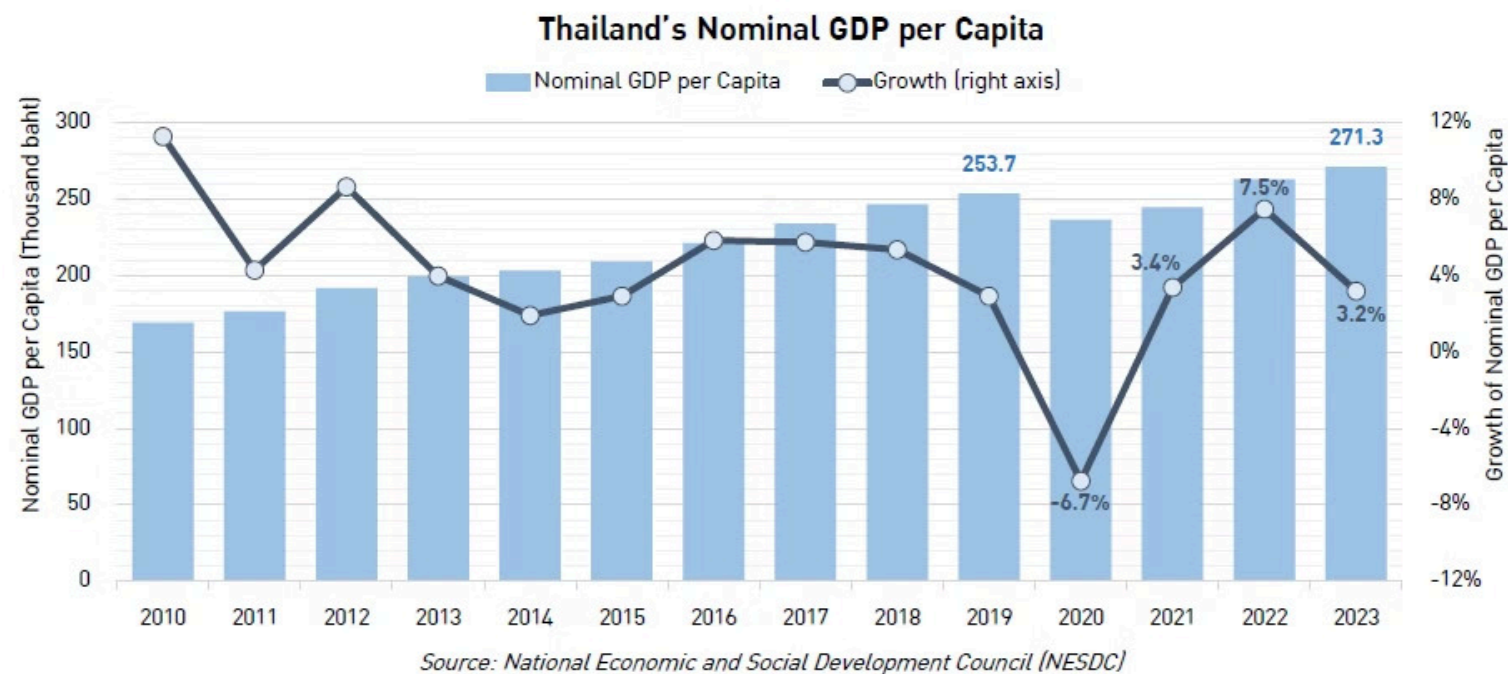
# Thailand's Economic Performance





# Thailand is the 2nd largest economy in South east Asia

Thailand is the second largest economy in Southeast Asia after Indonesia, in terms of nominal GDP (gross domestic product) value. However, its nominal per capita is higher than that of Indonesia.



Source: National Economic and Social Development Council, Thailand Development Research Institute

# Thailand's Key Economic Indicators (2024)

Thailand maintains steady economic growth despite global challenges.

## \$526.3B

**Nominal GDP**

Source: The National Economic and Social Development Council (NESDC)

## \$7,496

**GDP per Capita**

Southeast Asia Region Average: \$6,140, Source: IMF

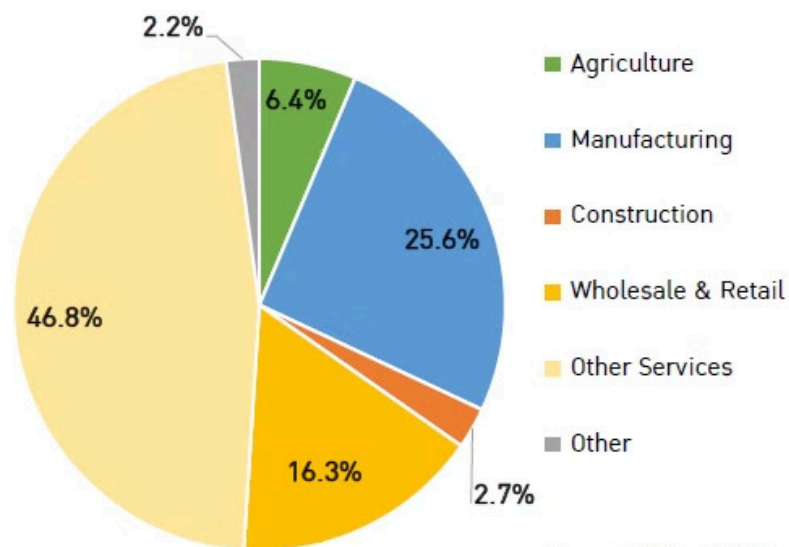
Photo credit: The Nation



# THAI ECONOMY: PRODUCTION AND EMPLOYMENT

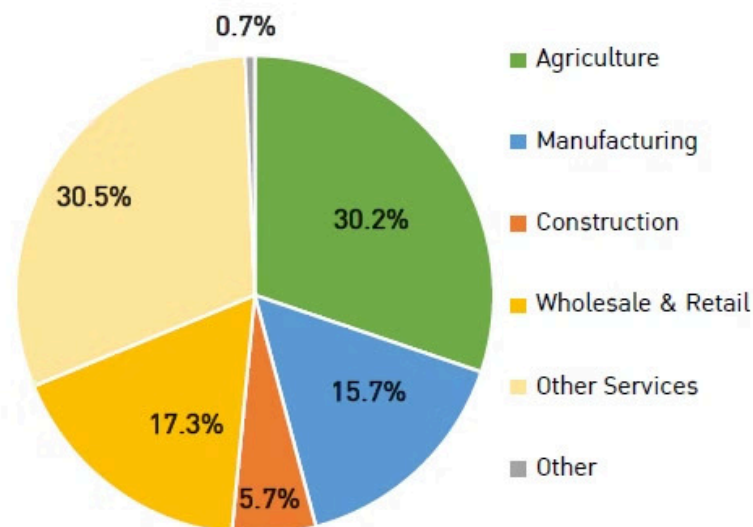
**GDP = Agriculture + Manufacturing + Services + Other**

**Share of Thailand's Real GDP by sector, 2023 (%)**



Source: NESSC with TDRI calculation

**Share of employment by sector, 2023 (%)**




Source: Bank of Thailand

Note: Nominal GDP in 2023 = 17.9 Trillion baht; Thailand's labor force in 2023 = 40 million

Source: National Economic and Social Development Council (NESDC) and Thailand Labor Force Survey





### **Top 5 Export Destinations (2024)**

1. USA 18.28%
2. China 11.75%
3. Japan 7.75%
4. Malaysia 4.11%
5. Australia 4.10%

### **Top 5 Export Products (2024)**

1. Automatic data processing machines
2. Passenger cars
3. Mobile phones
4. Auto parts
5. Commercial vehicles

Source: [Trade Policy and Strategy Office, Ministry of Commerce](#)

Photo credit: Freepik



## Top 5 Import Origins (2024)

1. China 26.27%
2. Japan 9.37%
3. Taiwan 6.73%
4. USA 6.37%
5. UAE 5.56%

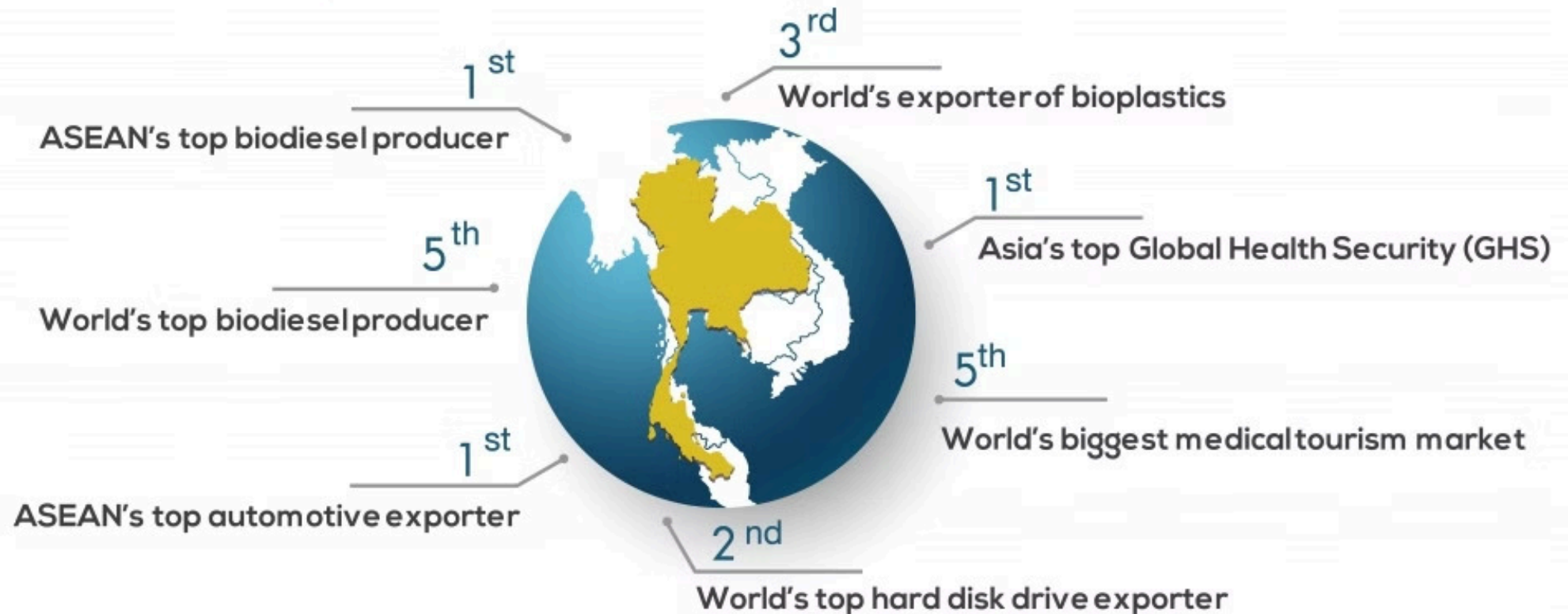
## Top 5 Import Products (2024)

1. Petroleum oil
2. Electrical Integrated Circuits
3. Gold
4. Natural gas
5. Automatic data processing machines

Source: [Trade Policy and Strategy Office, Ministry of Commerce](#)

Photo Credit: Freepik

## THAILAND IN THE WORLD'S RANKING



Sources: NESDC, BOT, MOC, Johns Hopkins Center for Health Security, Pocket World in Figures 2022



# Examples of the Leading Thai Companies with Global Presence



## **Charoen Pokphand Group**

Conglomerate in Thailand,  
primarily focused on food  
and agriculture.



## **Thai Union**

Seafood producer, canned  
seafood products



## **Ban Pu**

A energy provider company



## **Indorama Ventures PCL**

Sustainable chemical  
company, PET and fibers

Source: [The Stock Exchange of Thailand \(SET\)](#)

# Examples of the Leading Thai Companies with Global Presence



## **Electricity Generating PCL**

Power producer in Thailand



## **AAPICO Hitech PCL**

Manufacture of OEM parts  
and Car Retailing



## **Delta Electronics**

Manufacturers and  
distributors of power  
supplies and electronic  
equipment and parts



## **AMATA**

Developer and operator  
of industrial parks

Source: [The Stock Exchange of Thailand \(SET\)](#)

# International Tourist Arrivals to Thailand (2024)

## 35.54 Millions

Rank	Country	Visitors (%)
1	China	18.94%
2	Malaysia	13.93%
3	India	5.99%
4	South Korea	5.26%
5	Russia	4.91%

Source: The National Economic and Social Development Council (NESDC), Ministry of Tourism & Sport (MOTS)

Photo credit: Le Cordon Bleu



# Bangkok Tops the List of the World's Most Visited Cities in 2024

Top 10 Cities in International Arrivals 2024

City	International trips, mn	% Growth 2023-2024
Bangkok	32.4	+ 37%
Istanbul	23.0	+ 14%
London	21.7	+ 7%
Hong Kong	20.5	+ 19%
Mecca	19.3	+ 20%
Antalya	19.3	+ 17%
Dubai	18.2	+ 8%
Macau	18.0	+ 26%
Paris	17.4	+ 2%
Kuala Lumpur	16.5	+ 73%



Source: [Euromonitor, Tourism Authority of Thailand](#)